

# eライブラリ版 <sup>ばん</sup> 3年生夏休み <sup>かだいいちらん</sup> 課題一覧

やり方・・・eライブラリにログインします。

※詳しい方法は裏面を見ます。

☆「<sup>じ</sup>学習指示」が先生から出ています。そのまま取り組みましょう！

まちがえたところやもう一度やってみたいところは、

「<sup>えら</sup>自分で選ぶ」→「<sup>たん</sup>単元から<sup>さが</sup>探す」

単元を選んだり、教科を変えたりしてドリルに取り組みます。

**国語**・・・2・3学期で学習する漢字も出題されるため、宿題としては出しません。やりたい人はチャレンジしてみましょう。


## **算数**【テスト】

- かけ算
- 時ごとと時間
- わり算
- たし算の筆算
- ひき算の筆算
- たし算とひき算の暗算
- 長さ
- あまりのあるわり算



## **社会**【テスト】

- 学校のまわり
- わたしたちの市の様子
- 農家の人の仕事



## **理科**【テスト】

- 身のまわりの生き物のかんさつ
- 草花の育つようす
- チョウの育つようす
- 風やゴムのはたらき



テスト後は・・・

- ・まちがえが多い<sup>たんげん</sup>単元を【ドリル】(<sup>きほん</sup>基本・<sup>ひょうじゆん</sup>標準・<sup>ちようせん</sup>挑戦)からえらびます。
- ・2学期が開始してから、<sup>じようきよう</sup>取り組み状況を学校で<sup>かくにん</sup>確認します。
- ・このプリントは<sup>ひつよう</sup>提出する必要はありません。

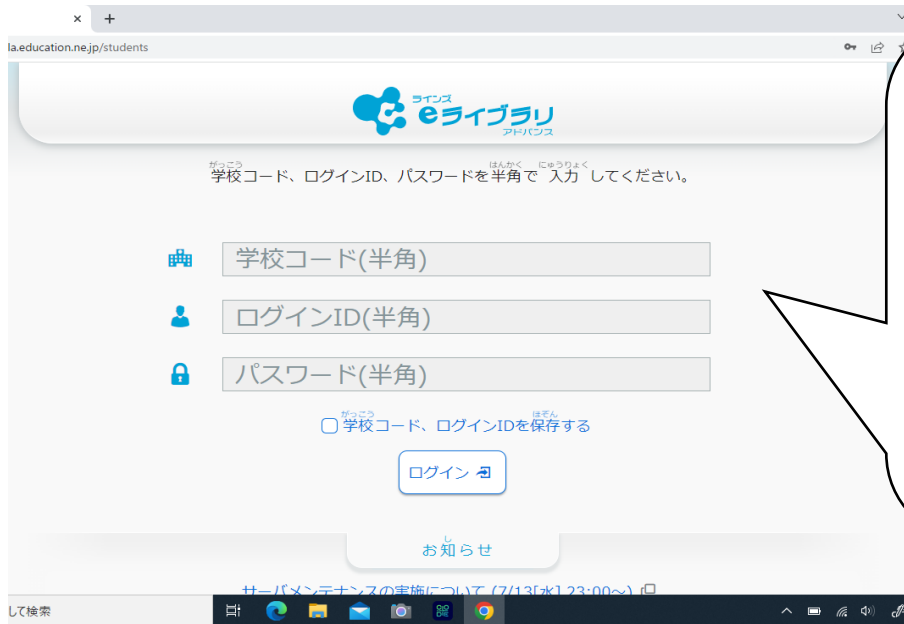
## eライブラリ ログインの方法



◎学校のタブレット PC からログインする場合

トップページの「eライブラリアドバンス」を開きます。

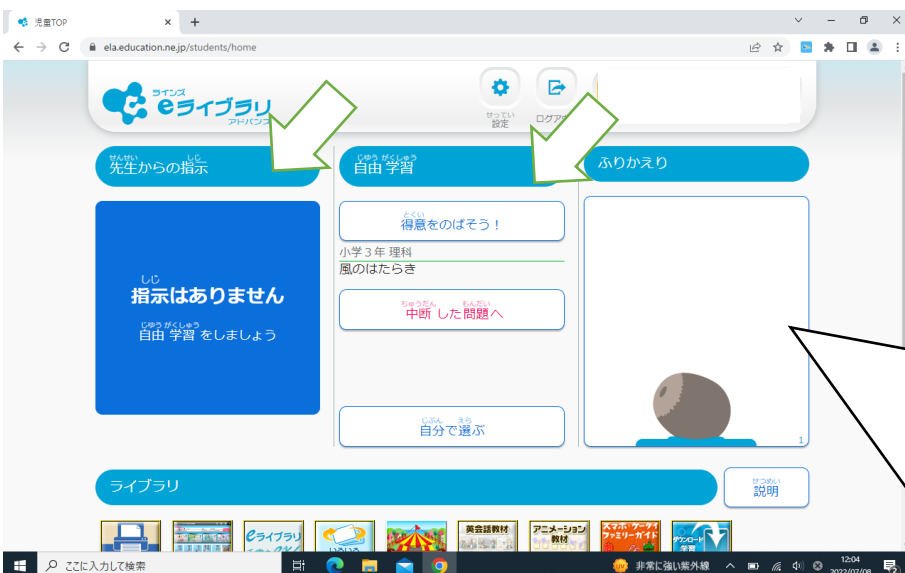
※学校のタブレット端末以外を使用する場合は、「eライブラリアドバンス」、もしくは、「<https://ela.kodomo.ne.jp/students>」と検索してください。



この画面まで進んだら・・・

学校コード：18016692941  
ログインID：配付済み  
パスワード：配付済み

を入力し、ログインします。



◎「先生からの指示」

→夏休みの宿題が出されています。ここをクリックして取り組みます。

◎「自由学習」

→テストでまちがえたところや、進めたい学習をえらんで取り組みます。