


This is ME !

Name

文字編 ★ しべル




1.  で発音を聞いて、アルファベットの文字を指さしてみよう。
2. アルファベットの文字を指さして、発音してみよう。いくつ言えるかな。




5年生のときに勉強したよ。迷わずに言えるかな。「きらきら星」の歌に合わせて言ってみるといいよ。

Aa Bb Cc Dd Ee Ff Gg  
Hh Ii Jj Kk Ll Mm Nn  
Oo Pp Qq Rr Ss Tt Uu  
Vv Ww Xx Yy Zz

いくつ言えたかな。

8個まで	 で音声を繰り返し聞いて思い出そう。もう一度やってみよう。
9~15個	どれが発音できなかつた？  で発音を確かめて、発音の練習をしよう。
16~25個	あと少しだよ。  で発音を確かめて、自信を付けよう。
全部	やったね。パーフェクト！Perfect!



★しべル問題は、まだ続くよ。

文字編 ★ しべル

3. 文字の持ちようを考えよう。
- ①赤色の文字の持ちようは、何かな。



ヒント、文字の形に注目！  
②は、算数で勉強したよ。

ABCDEF GHIJKLMNOPQRSTU VWXYZ  
あなたの考え：全て直線できている。

②青色の文字の持ちようは、何かな。

ABCDEF GHIJKLMNOPQRSTU VWXYZ  
あなたの考え：線対称である。

- ③自分で文字の持ちようを考えて問題を作って、友達に出題しよう。  
あなたの考えた持ちようがある文字を○でかこもう。

ABCDEF GHIJKLMNOPQRSTU VWXYZ  
あなたの考えた持ちよう：

4. アルファベットの大文字を、Aからアルファベット順に言ってみよう。  
3回挑戦してみよう。何秒で言えるようになるかな。

1回目	2回目	3回目
秒	秒	秒

30秒以内	 で音声を繰り返し聞いて、20秒以内ですらすら言えるようになるろう。
15秒以内	調子がいいね。  で音声を繰り返し聞いて、15秒の壁をやぶろう。
10秒以内	すばらしい！アルファベット大文字博士に認定！
5秒以内	まさか…。



ここまで終わったら、★しべルは合格！  
★をGet! 次は、★★しべルにちょう戦しよう。

文字編 (大文字) ★★レベル

1. アルファベットの大文字は、どんな理由で色分けがされているのかを  
考えよう。発音してみるとわかるよ。



28

BCDEGPTVZ FLMNSX

AHJK IY QUW

色分けの理由

(例) 黄色文字 「アイ」という音が入っている。


青色文字 最後が「イー」という音で終わっている。

赤色文字 「エ」という音で始まっている。


オレンジ色文字 「エイ」という音が入っている。

ピンク色文字 「ウー」という音で終わっている。

2. アルファベットの大文字をなぞろう。

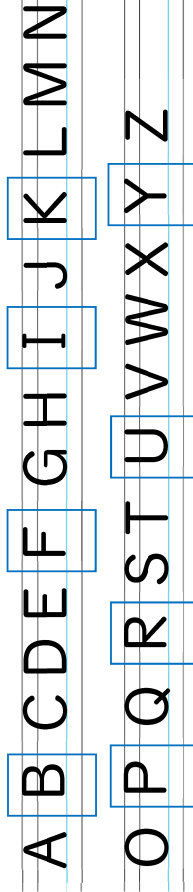


3. A からアルファベット順に線をつないでいこう。

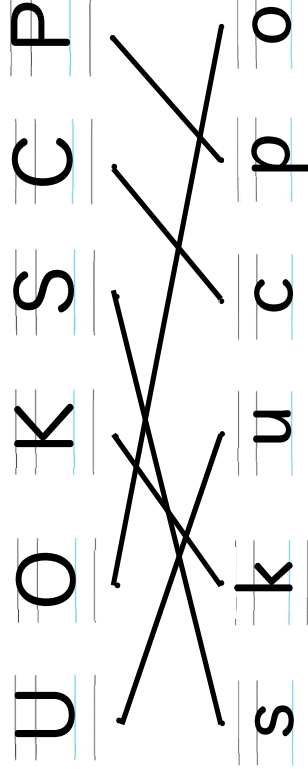


START が入り口  
GOAL が出口だよ。

4. 空いているところの大文字を書こう。



5. アルファベットの大文字と小文字のペアを線で結ぼう。



ここまで、よくがんばったね、★★★レベルは合格!  
★★をGet! さあ、次にちよう戦!

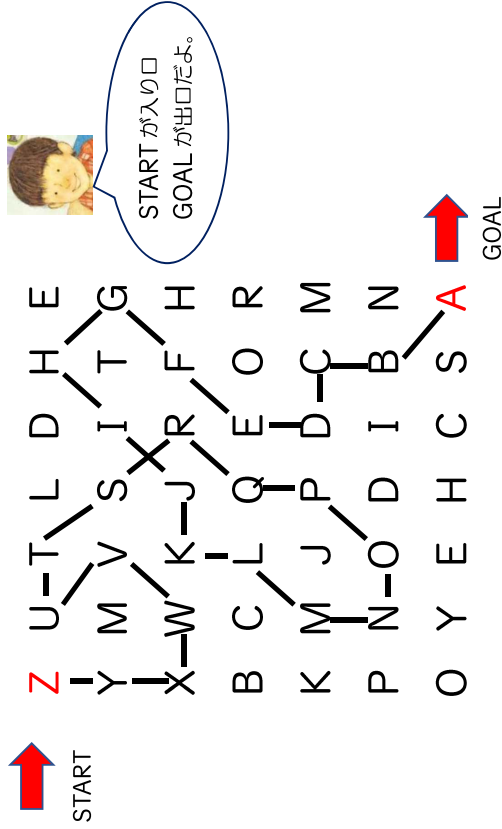
文字編 (大文字) ★★★レベル

1. 大文字をアルファベットの順に書こう。

A B C D E F G H I J K L M N

O P Q R S T U V W X Y Z

2. Z からアルファベットの逆順に線をつないでいこう。



3. アルファベットの大文字を、Z からアルファベットの逆順に言ってみよう。3回ちよう戦してみよう。何秒で言えるようになるかな。

1回目	2回目	3回目
秒	秒	秒

40秒以内	このページの「1」のアルファベットの文字を見ながら繰り返し言ってみよう。調子がいいね。文字を見ないで言えるかな。
20秒以内	調子がいいね。文字を見ないで言えるかな。
15秒以内	すばらしい! 文字も見ないで言えたのなら、神業だよ。
10秒以内	文字を見ないで言えたのなら、すごすぎるよ。

4. 小文字のとなりにも大文字を書こう。

Aa Bb Cc Dd Ee Ff Gg

Hh Ii Jj Kk Ll Mm Nn

Oo Pp Qq Rr Ss Tt Uu

Vv Ww Xx Yy Zz

5. 発音を聞いて、アルファベットの大文字を書こう。



① R ② M ③ K ④ Y ⑤ Q ⑥ E

6. アルファベットの大文字と小文字のペアを線で結ぼう。

M Y J H L T  
h j y m l t

a b c d e f g h i j k l m n o p q r s t u v w x y z

ここまで全部できたら、大文字はもう売べき!  
★★★レベルは合格! ★★★を Get!  
次は、小文字だよ。君なら、できるよ!



文字編 (小文字) ★レベル

1. アルファベットの文字の中から、小文字を○でかこもろう。

(s) S I (g) K (k) Z (w) W P (p)  
 E (b) L X (u) R (z) T (m) (l) (a)  
 F (v) (i) (x) E O H B (q) M U  
 N B (f) M (y) (o) (j) (t) D (d) G  
 (n) J Y (r) A (e) (h) C (c) I X

迷ったら、このアルファベットの小文字がヒント。

2. aからアルファベット順に発音しよう。何秒でできるかな。

abcdefghijklmnopqrstuvwxyz

30	🔊	aから	1回目	2回目	3回目
			秒	秒	秒

3. アルファベットの小文字と大文字のペアを線で結ぼう。

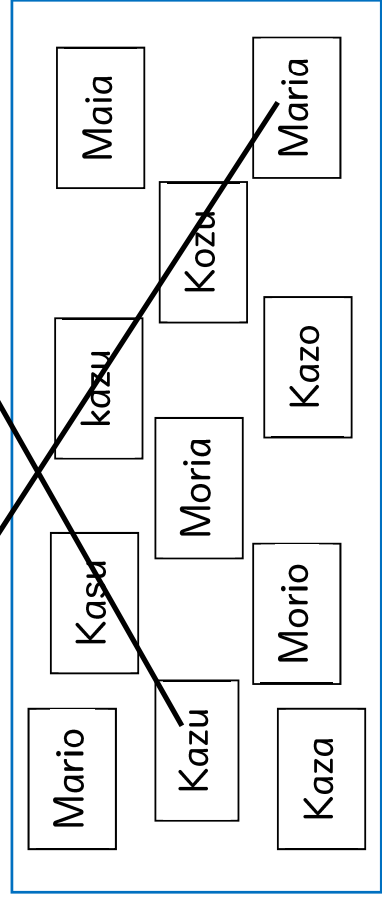
C Z W j o S  
 J S C O W Z

4. aからアルファベット順に線につないでいこう。

Start → a-b g e f r h  
 b n c-d s m j  
 c k y e n o l  
 o p f o v k b  
 h g p q j v-w  
 p q h-i u x t  
 b r-s-t e y-z → Goal




5. KazuとMariaの名ふだは、それぞれどれかな。線で結ぼう。




ここまで終わったら、★レベルは合格！  
★をGet! 小文字って、簡単だね。

文字編 (小文字) ★★レベル

6. z からアルファベットの逆順に線をつないでいこう。



7. アルファベットの小文字をなぞろう。

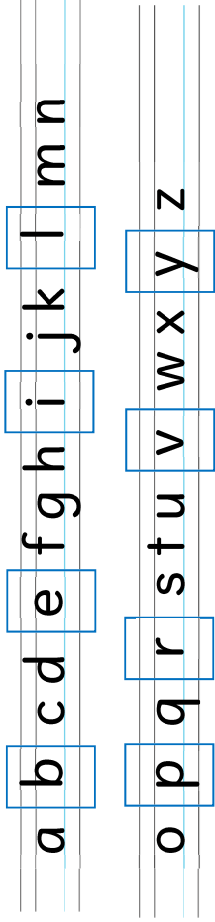


アルファベットの小文字は、全部で **26** 個 あるね。

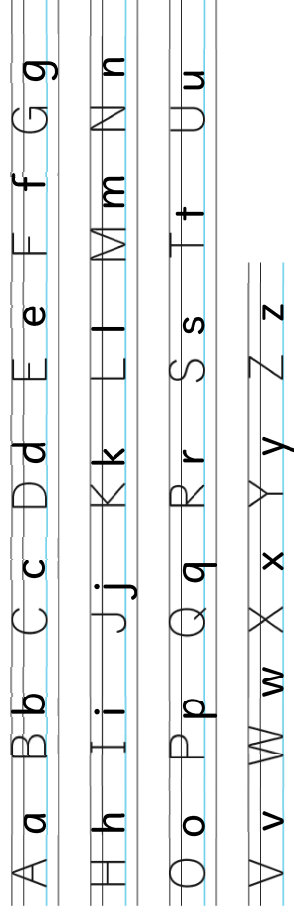
8. アルファベットの大文字のとなりに、その小文字を書こう。



9. 空いているところの小文字を書こう。



10. 大文字のとなりに小文字を書こう。



11. 小文字をアルファベット順に書こう。



12. 表の中に、g と q は、それぞれいくつあるかな。数えてみよう。

b	g	q	p	b	q	d	p	e
d	b	o	g	d	y	p	a	d
p	q	q	b	j	p	a	g	j

g	4 個
q	3 個




全部できたら、★★レベルは合格！  
★★を Get! 次は、いよいよ上級編だよ。

文字編 (小文字) ★★★レベル

1. アルファベットの小文字と大文字のペアを線で結ぼう。

c	e	h	l	n	s
<del>XXXXXXXXXX</del>					
L	S	C	N	H	E

2. 発音を聞いて、アルファベットの小文字を書こう。  31

①	②	③	④	⑤	⑥
m	y	g	b	k	j


3. アルファベットの小文字は全部で 26 種類あるね。26 種類のうち、下の箱の中にはない小文字は何かな。四線に書いてみよう。

h	t	c	l	g
e	b	s	u	o
m	k	p	d	j
z	f	w	q	v

a	i	n
r	x	y


4. Kazu と同じように、あなたの名前をアルファベットの大文字で、名前をアルファベットの最初の文字は大文字で残りの文字は小文字で書こう。



TAIRA Kazu

あなた

5. Kazu の学校名を参考に、あなたの学校名をアルファベットの文字で書いてみよう。どれが大文字するといいかね。



Aoi Elementary School



32

あなた

Elementary School

6. あなたの好きなアルファベットの文字を書こう。その理由は何かな。

理由



終わったね、★★★レベルは合格！  
★★★を Get! Challenge にちよう戦ってみてね。

文字編 Challenge ★★★★★しべル

文字の高さに注意して、大文字と小文字の組み合わせを書こう。

終わったね、Challengeは合格！  
★★★★★をGet! どんなメッセージかわかるかな。

単語編 (言葉さがし) ★しべル

【問題】かくれている言葉をさがそう。



イラストの言葉が、左のアルファベットの文字の表にかくれているよ。見つけてOで囲もう。

a	n	t	c
p	d	o	g
i	e	g	f
g	b	k	m
d	b	t	c
f	i	s	h
o	g	b	m
x	a	u	t

ant	dog	fish	fox	pig

s	e	g	g	f
a	d	o	j	i
l	e	g	a	s
a	b	g	k	h
d	o	n	u	t

egg	donut	jam	fish	salad

★しべル 合格 ★Get!

全部見つけたら合格！ Good job!



単語編 (言葉さがし) ★★レベル







【問題】 かくれている言葉をさがそう。

h	p	b	e	a	r
o	k	o	a	i	a
r	g	v	c	j	d
s	t	i	o	n	o
e	m	q	t	s	g
z	e	b	r	a	k

今度は、表にアルファベットの文字を書こう。○で囲んだところに動物の言葉が入るよ。その他のマスは好きな小文字を書きこもう。



6つの動物の言葉がかくれているよ。

	lion
	horse
	dog
	bear
	koala
	zebra

p	i	g	a	n	
f	o	x	c	a	t
			o		
			w		

表が完成したら合格だよ！

★★レベル 合格 ★★Get!

単語編 (言葉さがし) ★★★レベル

【問題】 かくれている言葉をさがそう。

次は表が大きだよ。アルファベットの文字もいっぱいあるよ。動物の言葉がいくつか見つけれられるかな。

p	z	a	c	t	m	k	e
i	d	x	w	b	l	o	l
g	r	i	t	l	a	a	e
q	n	a	c	i	z	l	p
s	k	b	f	o	x	a	h
d	e	b	h	n	e	n	a
x	y	i	u	w	r	j	n
n	s	t	i	g	e	r	t



koala	pig	fox
lion	rabbit	gorilla
tiger	elephant	monkey

0~4個 あきらめないで、もう一度チャレンジだよ。

5~8個 なかなかやるね。合格までもう少しだ。

9個 パーフェクト！ Perfect!  
アルファベットの文字をまとめて見る力が付いてきたね。すばらしいよ。合格だ！

★★★レベル合格  
★★★ Get!

### Challenge★★★しべル

#### 言葉さがしの表を作ろう。

- ① 動物や食べ物の名前をワードリストから9つ選ぶ。
- ② 選んだ言葉の文字を表に書き込む。
- ③ 残りのマスに、いろいろな文字を書き込む。



真ん中には、自分の名前にあるアルファベットの小文字を入れよう。さあ、きみはどんな9つの言葉を選ぶかな。すべてのマスにアルファベットの小文字を正しく書こう。




言葉さがしの表が完成したら、合格だ！  
友達に楽しんでもらおうね！

★★★★しべル合格  
★★★★ Get!

### 単語編 (国旗) ★しべル

国の名前を書いてみよう。

【練習】国の名前を言って、上の四線にある国の名前をなぞり書きしよう。  
【本番】下の四線に、国の名前を正しく書き写そう。



41



5年生のときに、行きたい国についてインタビューしたり、ポスターを作って紹介をしたりした人もいるよね。国の名前を英語で言えるかな？ 正しく書けるかな？



Japan



Brazil



Canada



Hungary



Finland



India



Korea



Peru

お手本通り正しく書き写していたら、★しべルは合格！

★しべル 合格  
★Get!



JPNは、どの国のことだと思う？

単語編 (国の名前) ★★しべり  
 国の名前と国旗を線で結ぼう。







【おまけ】 国旗と国の名前記号 (アルファベット3文字) を結ぼう。

迷ったら、**★しべり**シートを見て確かめよう。  
 おまけの問題は、名前のアルファベットの文字がヒントだ。









42

【問題】

					
Japan	Brazil	Spain	India	Canada	Korea

【おまけ】

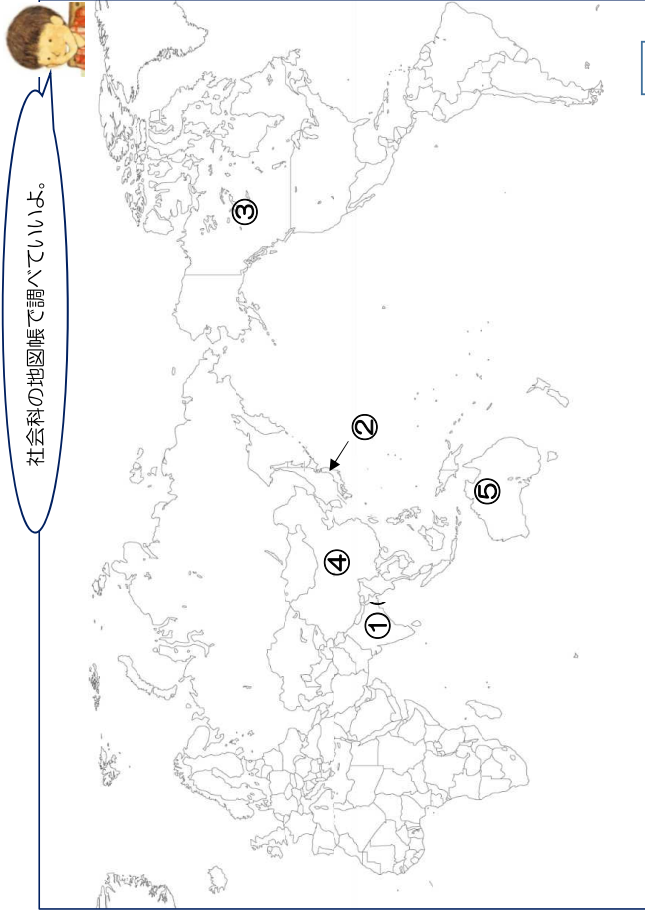
					
IND	JPN	BRA	KOR	CAN	ESP

国の名前と国旗を結べたら合格

★★しべり 合格 ★★Get!

単語編 (国の名前) ★★しべり  
 地図上の①～⑤の国は、どこか選んで、四線に書こう。

社会科の地図帳で調べていいよ。



43

Canada China India Japan Australia

① \_\_\_\_\_ ④ \_\_\_\_\_ China  
 India \_\_\_\_\_  
 ② \_\_\_\_\_ ⑤ \_\_\_\_\_ Australia  
 Japan \_\_\_\_\_

③ \_\_\_\_\_  
 Canada \_\_\_\_\_

5つの国の名前が  
 正しく書けたら合格

行ってみたい国を英語で言ったり  
 書いたりできるようにしておこう。  
 将来いつか、行ける日のためにね!











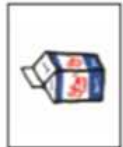





★★★しべり 合格  
 ★★Get!



【ウォーミングアップ】アルファベットの小文字のぬけているところを書こう。

a b c d e f g h i j k l m n o p q r s t u v w x y z

同じ文字で始まる言葉だよ。はじめのアルファベットの小文字を四線に正しく書こう。

		( a b c d e )	b
		( a b c d e )	d
		( f g h i j )	f
		( f g h i j )	h
		( k l m n o )	m
		( k l m n o )	o
		( p q r s t )	r



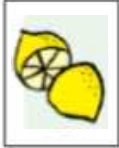

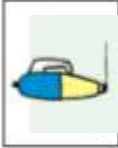









Sounds and Letters of the Jungle を思い出して言ってみてね。するとわかるよ。



		( p q r s t )	t
		( u v w y z )	v
		( u v w y z )	w
		( u v w y z )	z
		( a b c d e )	a
		( a b c d e )	e
		( f g h i j )	g
		( f g h i j )	j



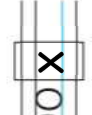

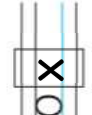



		( k l m n o )	k
		( k l m n o )	l
		( p q r s t )	p
		( p q r s t )	s
		( u v w y z )	u
		( u v w y z )	y

いくつでできたかな。










0~10個	で Sounds and Letters のジングルを何度も聞いて言ってみよう。がんばったね。 で Sounds and Letters のジングルを聞いて、リズムに乗って言うと全部できるよになるよ。
11~15個	
16~20語	あと少しだよ。Sounds and Letters のジングルを自分で口ずさめるようになったら、パーフェクトになるよ。
全部	すごいよ、パーフェクト！Perfect! 全部できたら★★★★★レベル合格！★★★★★ Get!

Challenge できたら★★★★★ Get!

		fo	x
		bo	x
		fo	x

Challenge★★★★★レベル

次のイラストを見て、英語で言ってみよう。単語の口に、アルファベットの小文字を書いて単語を完成させよう。

いくつでできたかな。 52

0~5個	で音声を聞いて、発音を確認しよう。そして、Sounds and Letters のジングルを思い出して言ってみよう。それからもう一度チャレンジしてみよう。
6~8個	Sounds and Letters のジングルを何回か言ってから、間違えたものに再チャレンジしてみよう。
全部	Perfect! 絵本を一人で読める日 も近いよ！ Challenge 合格！ ★★★★★ Get

① Kazu の好きな動物を下から選んで○でかこみましょう。



② Kazu が好きなスポーツは、二つあります。サッカー (soccer) のほかにもう一つは何ですか。四線に書きましょう。ヒントは絵本の中にあります。

baseball

53



③ Maria が Kazu の学校に転校してきたのは、何月ですか。四線に書きましょう。ヒントは絵本の中にあります。

April

54



④ この日は何曜日ですか。四線に書きましょう。ヒントは、絵本の中にあります。

Monday

⑤ 1 時間目は何の教科の勉強ですか。四線に書きましょう。ヒントは、絵本の中にあります。

Japanese

55



⑥ Maria は Kazu に何の教科書を貸してほしいとたのんでいますか。四線に書きましょう。ヒントは、絵本の中と次のシートにあります。

math

56




⑦ Maria は算数が好きでしょう。あなたの一番好きな教科は何ですか。四線に書きましょう。ヒントは、下の口の中にあります。

Japanese	math	social studies	music
arts and crafts	P.E.	home economics	moral education

57



I like



⑧ Maria はお兄さんと時々どんなスポーツをしますか。四線に書きましょう。ヒントは、絵本の中にあります。

58



soccer



⑨ Kazu 達は Maria にどこへの行き方を教えていますか。四線に書きましょう。ヒントは、絵本の中にあります。

59




park




ほくと Maria のことをわかってくれたかな。ここまで終わったら、★★レベルは合格！★★★を Get! 次は、Challenge にちよう戦してね。

Challenge ★★★★★レベル




⑩Kazuは、Mariaとサッカーをして楽しい時を過ごしています。でも、Kazuはなんとなく気持ちがすっきりしないようです。どうしてだと思いますか、あなたの考えを書きましよう。  
 <あなたの考え>  
**解答例：もつとマリアと仲良くなりた  
 いけれど、どうしたらいいかと悩んで  
 いる。**



⑪Kazuになりきって、絵本の最後に一文を加えましよう。あなたがKazuなら何と言いますか。四線に書きましよう。

解答例

**You are great.**



ここまで終わったら、★★★★レベルは合格！  
 ★★★★★をGet! 一緒に勉強できて楽しかったよ。  
 ありがとう。また、会おうね。

君は、英語を使っ  
 てどんなことがし  
 てみたい？  
 ほくはね ...



Challenge ★★★★★レベル

KazuがMariaについて話しています。🔊を聞いて、Mariaはどんな人か、口から単語を選んで書きましよう。



Maria is from **Brazil**.

She can play **soccer**.

She is good at **math**.



Japan Brazil India  
 math music science  
 soccer baseball tennis




1問正解★★、2問正解★★★、  
 全問正解★★★★★Get!

まとまりのある話編★★しべル

ゆうたさんが自己紹介をします。

63



多くの自己紹介メモはどれ?  
音声を聞いて、( )に記号を書こう。

**A**

**B**

**C**

**D**

ゆうたさんの自己紹介メモは、(B)。



正解したら、★★しべル!★★をGet!  
次は、★★★★しべルにちょう戦しよう。

自己紹介編★★しべル

今度はあなたの番だよ!



英語でいろいろな人に自己紹介をしよう!!

① 52ページの四線に英語で自己紹介の文を書こう。

- 書きたい単語や文の形は、他のページから選んでね。
  - 単語がわからなかったら、イラストをかいてもいいよ。
  - 下のゆうたさんの「This is ME!」シートを参考にしよう。
- ② 線で切りはなして、「This is ME!」シートにはり付けよう。
- 書いた文をどの順番ではり付けるか、工夫しよう。

**This is ME!**

Hello. I'm  Yuta.

I like  dogs.

I like  math.

I like  soccer.

I can run  fast.

My birthday is  MAY 16.

Thank you. Yuta

早く名前を覚えてもらいたいな。

ぼくの家にいる犬のことを話したいな。

いっしょにサッカーする仲間を集めたいな。

同じ誕生日の人はいないかな。

どんなことを、どんな順番で伝えたら、自分のことをわかってもらえるかな。ぼくのこのシートを参考にしてくね。

ゆうたさんのように自己紹介文ができたなら、実際に友達に自己紹介をしてみよう。これで★★★★しべルは合格!★★★Get!だよ。





自己紹介文を書き、「This is ME!」シートにはり付けよう。

I'm \_\_\_\_\_

I'm \_\_\_\_\_

I like \_\_\_\_\_

I want \_\_\_\_\_

I can \_\_\_\_\_

\_\_\_\_\_

\_\_\_\_\_

\_\_\_\_\_

# This is ME !

Name

---

## 小学校6年生用 ふり返し学習教材＜外国語（英語）＞

発行 文部科学省 〒100-8959 東京都千代田区霞が関三丁目2番2号

著作権 本教材は、学校での子供たちの学びを支援することを目的として作成したものです。  
当該目的を踏まえた利用をお願いします。